



УПРАВЛЕНИЕ ФЕДЕРАЛЬНОЙ СЛУЖБЫ  
ГОСУДАРСТВЕННОЙ СТАТИСТИКИ  
ПО РЕСПУБЛИКЕ КРЫМ И Г. СЕВАСТОПОЛЮ

# Посевные площади и валовые сборы сельскохозяйственных культур в Республике Крым



предварительные итоги за 2023 год



# Посевные площади и валовые сборы сельскохозяйственных культур

в Республике Крым

предварительные итоги за 2023 год

- 01 Общая посевная площадь сельскохозяйственных культур по категориям хозяйств
- 02 Посевные площади основных сельскохозяйственных культур
- 03 Посевные площади основных сельскохозяйственных культур
- 04 Валовые сборы зерновых и зернобобовых культур
- 05 Структура валового сбора масличных культур по категориям хозяйств





# Посевные площади и валовые сборы сельскохозяйственных культур

в Республике Крым

предварительные итоги за 2023 год

06

Структура производства отдельных масличных культур по категориям хозяйств

07

Урожайность основных сельскохозяйственных культур

08

Урожайность зерновых и зернобобовых культур в Южном федеральном округе

09

Урожайность подсолнечника в Южном федеральном округе





УПРАВЛЕНИЕ ФЕДЕРАЛЬНОЙ СЛУЖБЫ  
ГОСУДАРСТВЕННОЙ СТАТИСТИКИ  
ПО РЕСПУБЛИКЕ КРЫМ И Г. СЕВАСТОПОЛЮ

# Посевные площади и валовые сборы сельскохозяйственных культур

в Республике Крым

предварительные итоги за 2023 год

- 10 Структура валового сбора овощей по категориям хозяйств
- 11 Урожайность основных сельскохозяйственных культур
- 12 Урожайность картофеля в Южном федеральном округе
- 13 Урожайность овощей в Южном федеральном округе



# ОБЩАЯ ПОСЕВНАЯ ПЛОЩАДЬ СЕЛЬСКОХОЗЯЙСТВЕННЫХ КУЛЬТУР ПО КАТЕГОРИЯМ ХОЗЯЙСТВ



Общая посевная площадь,  
тыс. гектаров к 2022 г.

**830,3** **102,6%**

**436,1** **99,3%**

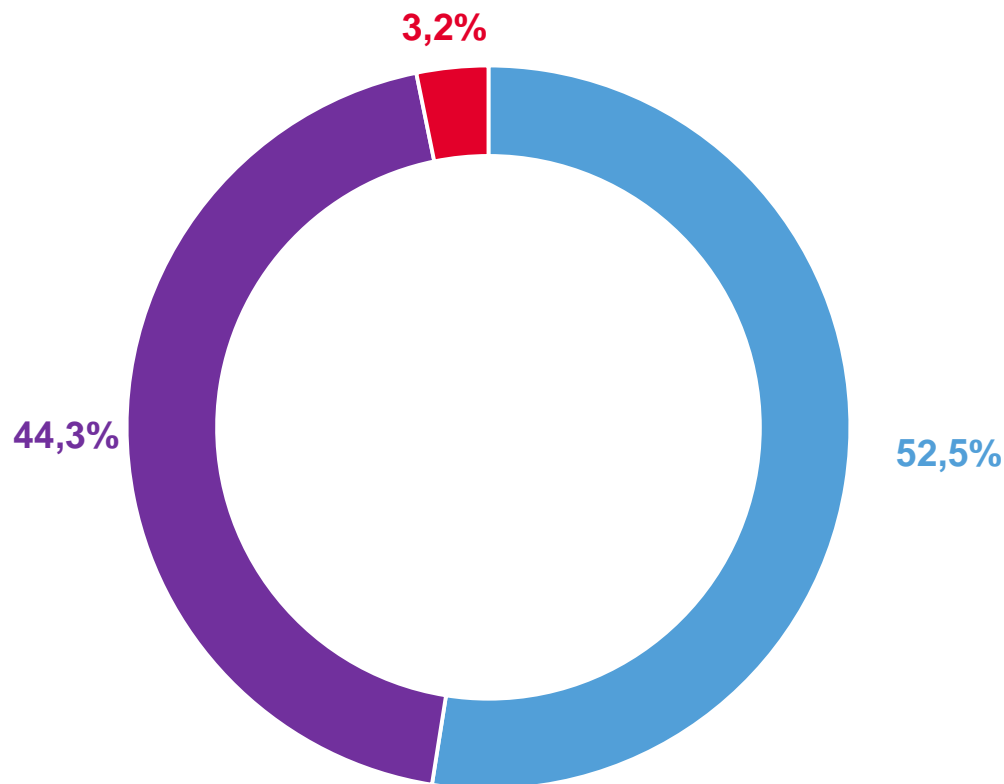
Сельскохозяйственные организации




**26,6** **92,7%**

Хозяйства населения

**367,7** **107,7%**

Крестьянские (фермерские) хозяйства  
и индивидуальные предприниматели



-  Сельскохозяйственные организации
-  Хозяйства населения
-  Крестьянские (фермерские) хозяйства и индивидуальные предприниматели





# ПОСЕВНЫЕ ПЛОЩАДИ ОСНОВНЫХ СЕЛЬСКОХОЗЯЙСТВЕННЫХ КУЛЬТУР

в хозяйствах различных организационно-правовых форм

## Зерновые и зернобобовые культуры

тыс. гектаров

к 2022 г.

**585,2** ▲ **109,6%**

**301,5** **106,1%**

Сельскохозяйственные организации

**17,4** **95,1%**

Хозяйства населения

**266,3** **115,1%**

Крестьянские (фермерские) хозяйства и индивидуальные предприниматели

## Технические культуры

тыс. гектаров

к 2022 г.

**213,1** ▼ **88,6%**

**120,7** **86,2%**

Сельскохозяйственные организации

**0,7** **92,3%**

Хозяйства населения

**91,6** **91,9%**

Крестьянские (фермерские) хозяйства и индивидуальные предприниматели





# ПОСЕВНЫЕ ПЛОЩАДИ ОСНОВНЫХ СЕЛЬСКОХОЗЯЙСТВЕННЫХ КУЛЬТУР

в хозяйствах различных организационно-правовых форм

## Картофель и овощебахчевые культуры

тыс. гектаров

к 2022 г.

**10,2**

**▼ 91,4%**

Хозяйства всех категорий

Сельскохозяйственные организации



Хозяйства населения



Крестьянские (фермерские) хозяйства и индивидуальные предприниматели



## Кормовые культуры

тыс. гектаров

к 2022 г.

**21,8**

**▼ 93,0%**

Хозяйства всех категорий

Сельскохозяйственные организации



Хозяйства населения



Крестьянские (фермерские) хозяйства и индивидуальные предприниматели





# ВАЛОВЫЕ СБОРЫ ЗЕРНОВЫХ И ЗЕРНОБОБОВЫХ КУЛЬТУР

ТЫСЯЧ ТОНН

к 2022 г.

**2 040,0** **105,9%**

**1 041,7** **99,4%**

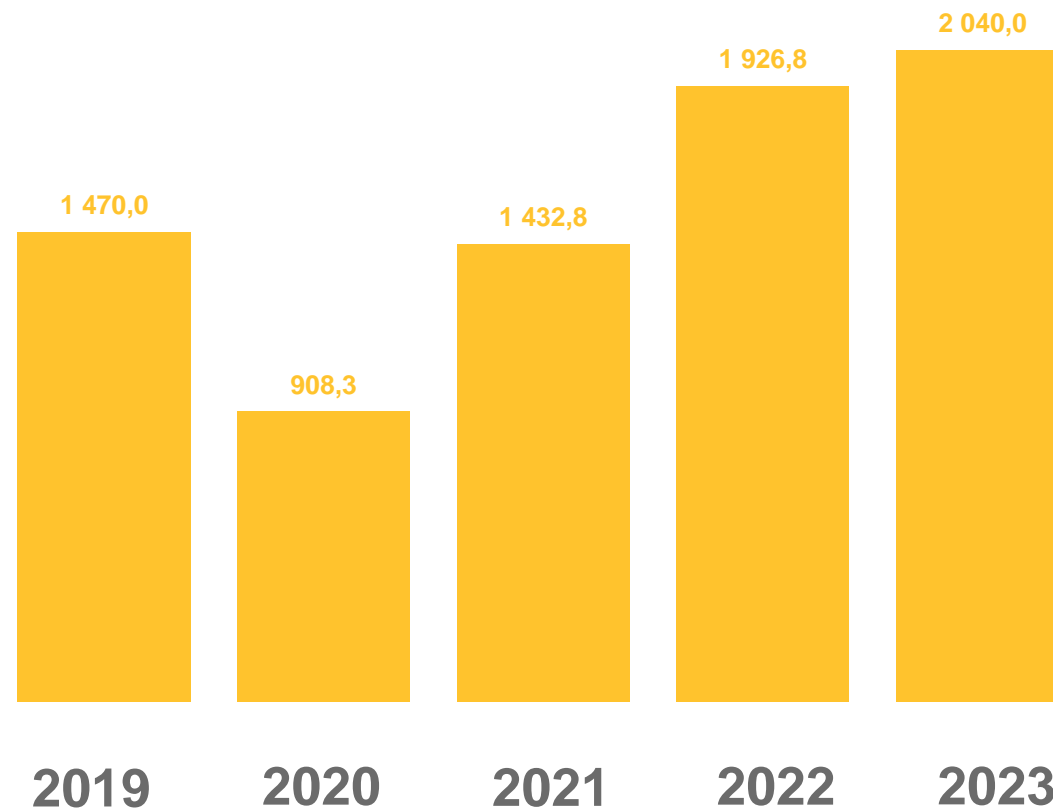
Сельскохозяйственные организации

**43,9** **93,9%**

Хозяйства населения

**954,4** **114,7%**

Крестьянские (фермерские) хозяйства  
и индивидуальные предприниматели







# СТРУКТУРА ВАЛОВОГО СБОРА МАСЛИЧНЫХ КУЛЬТУР ПО КАТЕГОРИЯМ ХОЗЯЙСТВ

ТЫСЯЧ ТОНН

к 2022 г.

**175,5** **81,3%**

Все категории хозяйств

**105,6** **78,6%**

Сельскохозяйственные организации

**0,6** **93,4%**

Хозяйства населения

**69,4** **85,5%**

Крестьянские (фермерские) хозяйства и индивидуальные предприниматели



В процентах к общему производству

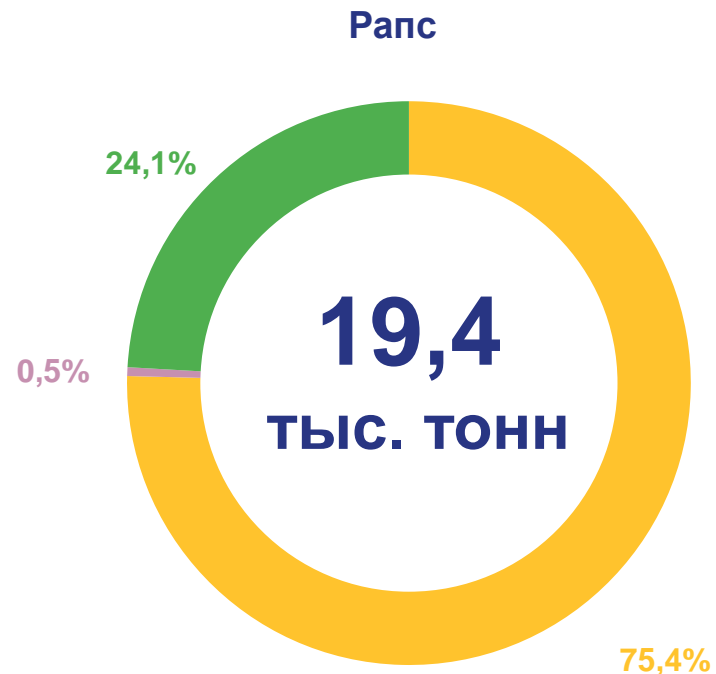


- Сельскохозяйственные организации
- Хозяйства населения
- Крестьянские (фермерские) хозяйства и индивидуальные предприниматели





# СТРУКТУРА ПРОИЗВОДСТВА ОТДЕЛЬНЫХ МАСЛИЧНЫХ КУЛЬТУР ПО КАТЕГОРИЯМ ХОЗЯЙСТВ



Сельскохозяйственные организации



Крестьянские (фермерские) хозяйства и индивидуальные предприниматели



Хозяйства населения





# УРОЖАЙНОСТЬ ОСНОВНЫХ СЕЛЬСКОХОЗЯЙСТВЕННЫХ КУЛЬТУР

центнеров с 1 гектара убранной площади

## Зерновые и зернобобовые культуры



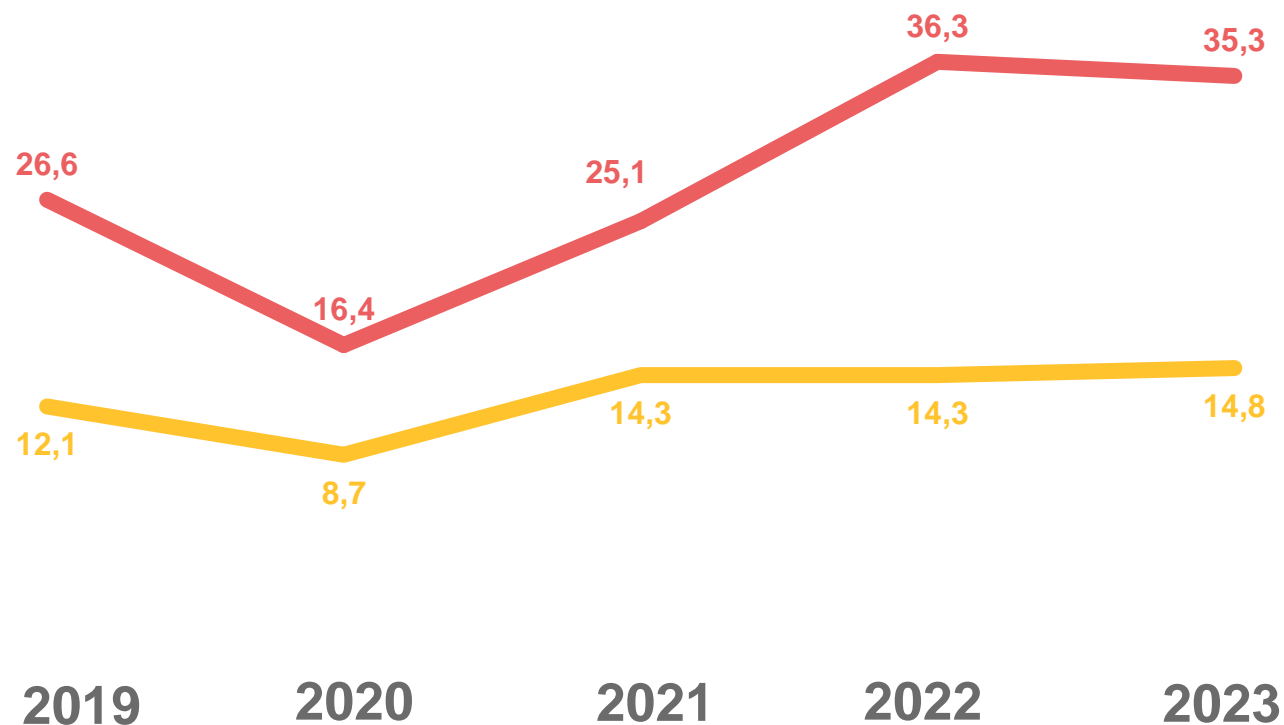
к 2022 г.

97,2%

## Подсолнечник



103,5%



Зерновые и зернобобовые культуры



Подсолнечник

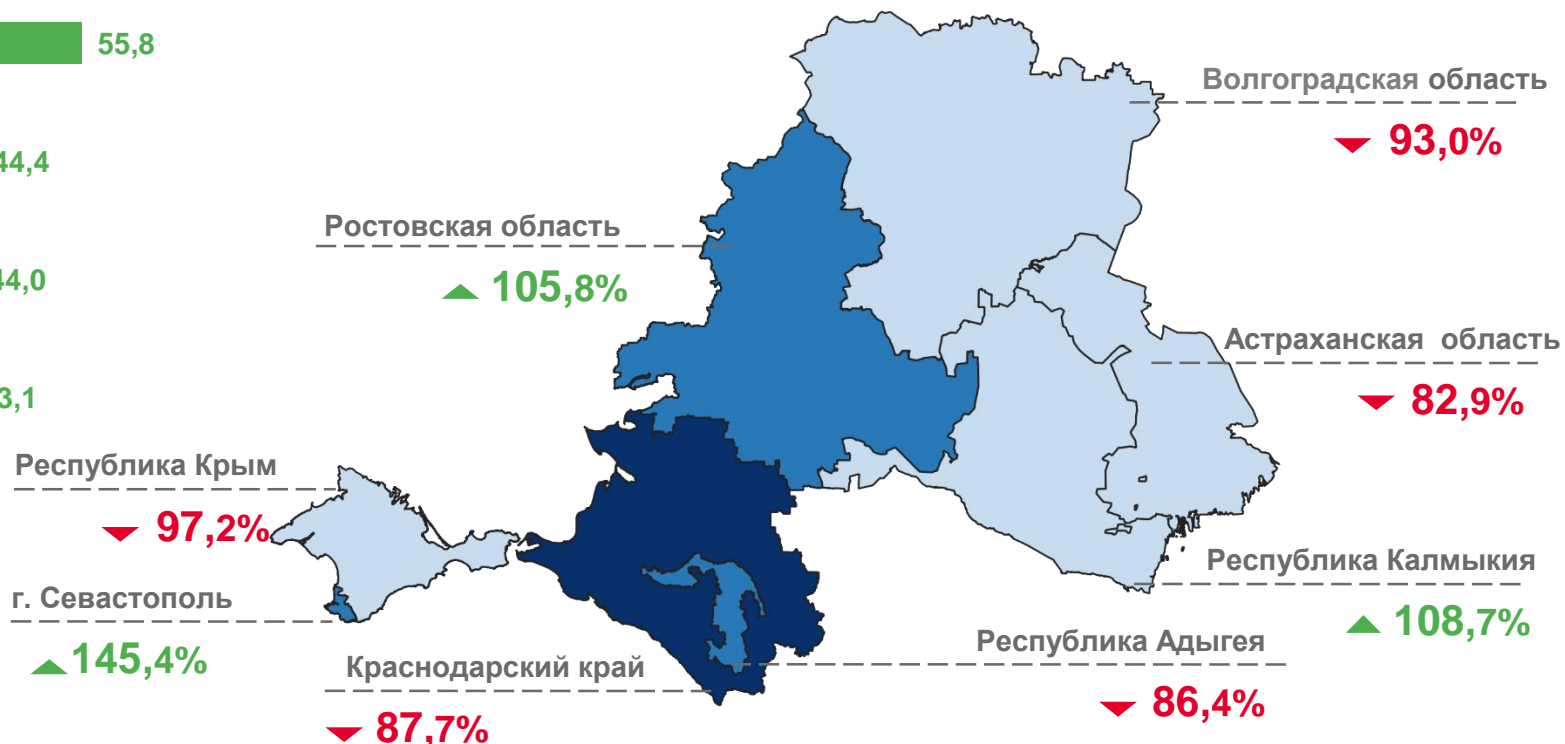




# УРОЖАЙНОСТЬ ЗЕРНОВЫХ И ЗЕРНОБОБОВЫХ КУЛЬТУР В ЮЖНОМ ФЕДЕРАЛЬНОМ ОКРУГЕ

центнеров с 1 гектара убранной площади

к 2022 г.

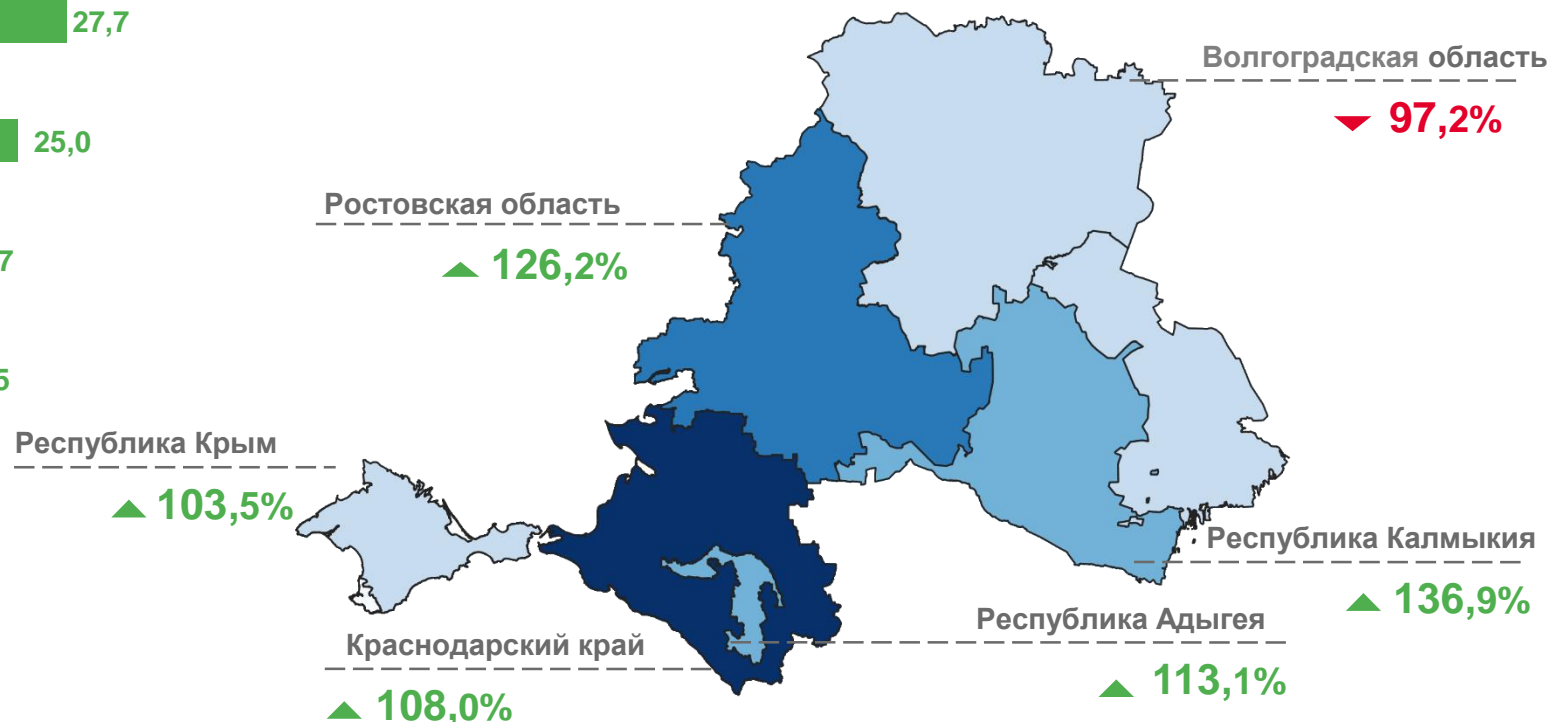




# УРОЖАЙНОСТЬ ПОДСОЛНЕЧНИКА В ЮЖНОМ ФЕДЕРАЛЬНОМ ОКРУГЕ

центнеров с 1 гектара убранной площади

к 2022 г.





# СТРУКТУРА ВАЛОВОГО СБОРА ОВОЩЕЙ ПО КАТЕГОРИЯМ ХОЗЯЙСТВ

ТЫСЯЧ ТОНН

к 2022 г.

В процентах к общему производству

**191,4** **93,5%**

Все категории хозяйств

**27,7** **111,7%**

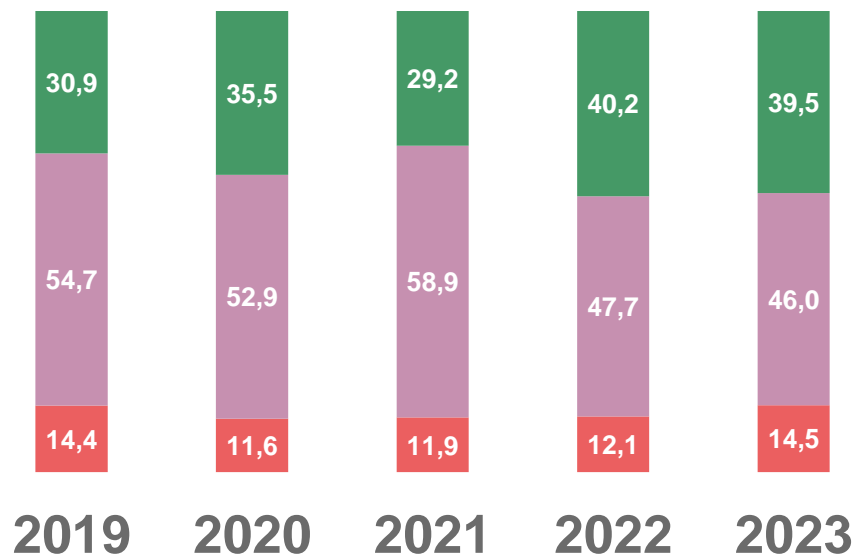
Сельскохозяйственные организации

**88,1** **90,2%**

Хозяйства населения

**75,6** **91,8%**

Крестьянские (фермерские) хозяйства и индивидуальные предприниматели



- Сельскохозяйственные организации
- Хозяйства населения
- Крестьянские (фермерские) хозяйства и индивидуальные предприниматели





# УРОЖАЙНОСТЬ ОСНОВНЫХ СЕЛЬСКОХОЗЯЙСТВЕННЫХ КУЛЬТУР

центнеров с 1 гектара уборной площади

Картофель



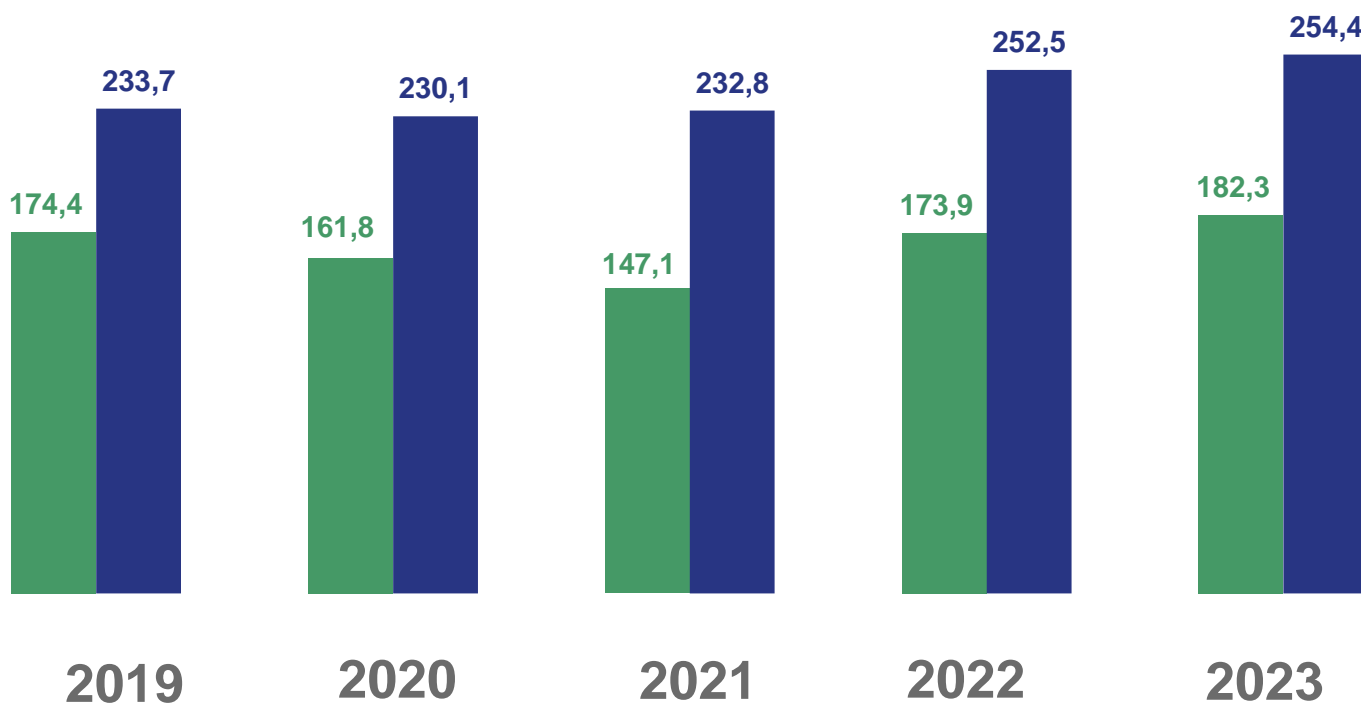
к 2022 г.

104,8%

Овощи



100,8%



Картофель



Овощи

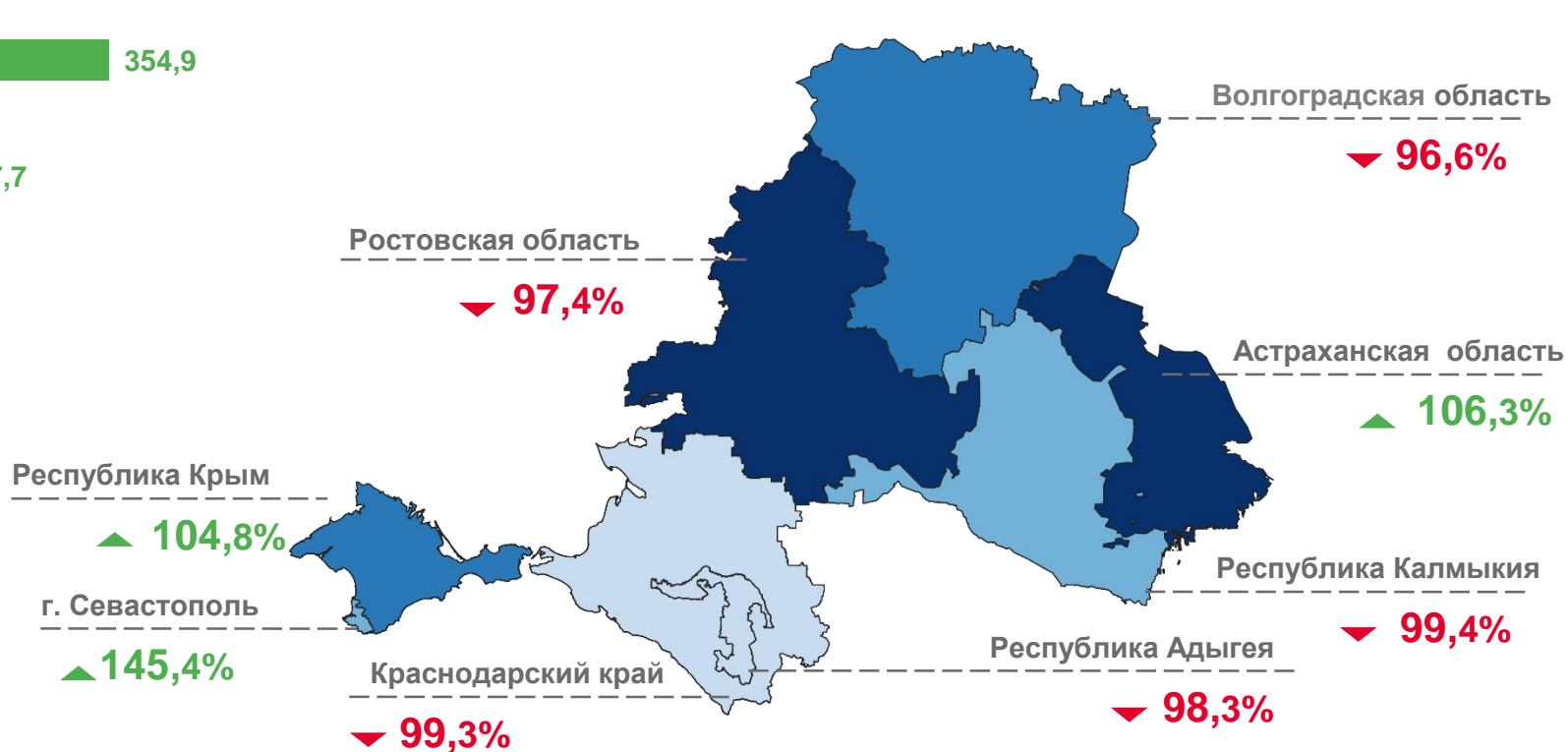




# УРОЖАЙНОСТЬ КАРТОФЕЛЯ В ЮЖНОМ ФЕДЕРАЛЬНОМ ОКРУГЕ

центнеров с 1 гектара убранной площади

к 2022 г.







# УРОЖАЙНОСТЬ ОВОЩЕЙ В ЮЖНОМ ФЕДЕРАЛЬНОМ ОКРУГЕ

центнеров с 1 гектара убранной площади

к 2022 г.

